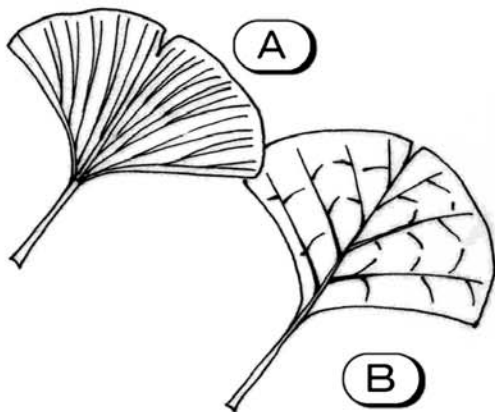


実物が見られる場所を地図で探し、確かめに行きましょう




問題の答え

はかせの解説

1 A 葉のすじは、水やえいようを運ぶはたらきをしていて、葉脈といひます。

イチョウ

サクラ



すじが2またにわかれるだけのかんたんなつくり

進化のすすんだ、ふくざつな葉脈


イチョウは、恐竜よりも昔（古生代）に地球上にあらわれた植物です。

2 A アラウカリア（ナンヨウスギ）は、恐竜の時代（中生代）の森の木で、今もそのなかまがみられます。まつぼっくりの化石もたくさん見つかっています。



←アラウカリアのまつぼっくり化石（およそ1億5千万年前）

3 B シデコブシはモクレンのなかま。世界で愛知県と岐阜県の湿地にだけある木です。自然に生えている所はとても大切です。



生えている場所をあらわした分布図もみよう！


上のパネル

モクレンのなかまは、花のさく植物では最初に現れたもののひとつです。恐竜も、モクレンの花を見たかもしれません。Aのサクラは、恐竜が絶滅したあとの時代（新生代）の植物です。

クイズでめぐる
のんほいパーク
自然史博物館

③

木の はかせ コース



豊橋市自然史博物館

? 問題です

右のA・Bから答えをえらんでください

生きている化石
イチョウの問題

1 イチョウの葉のすじはどっち？

恐竜の時代にあらわれた木が、植物園でみられる！

2 アラウカリアはどちらでしょう？

世界で東海地方にしかないめずらしい木をみよう！

3 シデコブシはどっち？